S in 6

Total Zone Chart analysis

Iran 2015 | Atk after Rec | Setter in 6 | OR[*~~R~#,1][*~~R

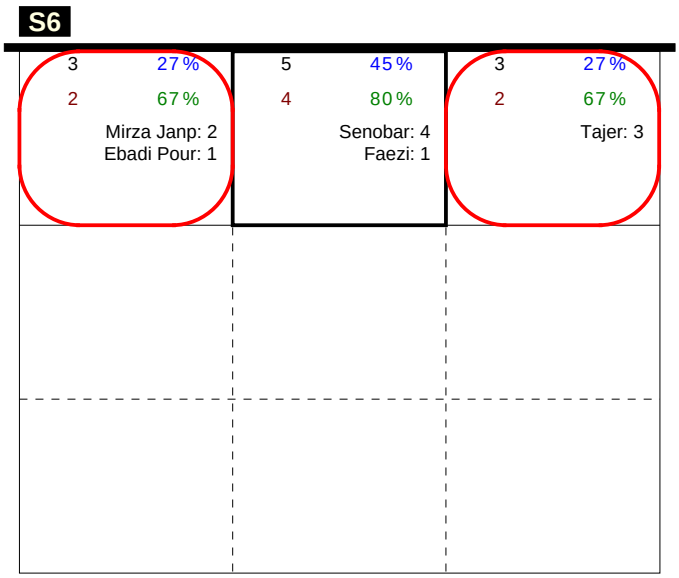

Total events | Total events %
Events # | Events # in %

Total Direction Chart analysis

Iran 2015 | Atk after Rec | Setter in 6 | OR[*~~R~#,1][*~~R~+,1];;;[4]

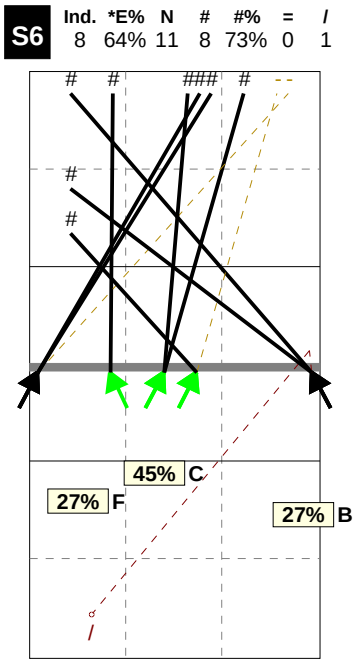

H: 100%(11) P: (0) T: (0)

Iran 2015 | Player detail | Reception | Setter in 6 | ;;;[4]

Player	Skill	Type	S	Ind	*E%	Tot	=	%	BP	pS	/	%	BP	pS	-	%	!	%	+	%	#	%	BP	pS
Team	Reception		6	4	41%	22	2	9%	2	·	·	·	·	·	8	36%	1	5%	1	5%	10	45%	·	·
2 Ebadi Pour				3	33%	3	·	·	·	·	·	·	·	·	2	67%	·	·	·	·	1	33%	·	·
5 Ghaemi				4	40%	10	1	10%	1	·	·	·	·	·	3	30%	1	10%	·	·	5	50%	·	·
7 Zarini				10	100%	1	·	·	·	·	·	·	·	·	·	·	·	·	·	·	1	100%	·	·
8 Zarif				6	67%	3	·	·	·	·	·	·	·	·	1	33%	·	·	·	·	2	67%	·	·
12 Mirza Janp				3	50%	2	·	·	·	·	·	·	·	·	1	50%	·	·	1	50%	·	·	·	·
14 Keshavarzi				10	100%	1	·	·	·	·	·	·	·	·	·	·	·	·	·	·	1	100%	·	·
16 Alizade				-2	-50%	2	1	50%	1	·	·	·	·	·	1	50%	·	·	·	·	·	·	·	·

Total Zone Chart analysis

Iran 2015 | Transition | Setter in 6 | AND[*~~D~#,7][*~~AO



Total events | Total events %
Events # | Events # in %

Total Direction Chart analysis

Iran 2015 | Transition | Setter in 6 | AND[*~~D~#,7][*~~AO~PR~3,6][*~~AO~P

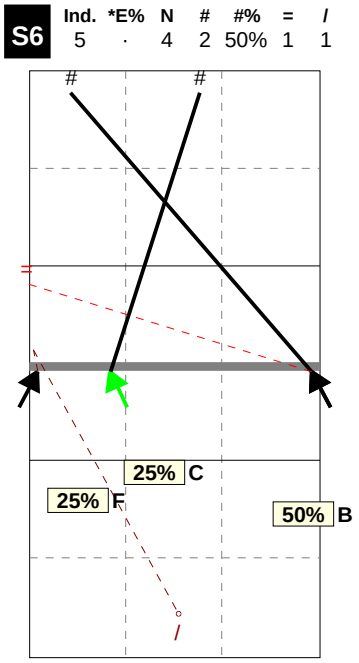

H: 100%(4) P: (0) T: (0)